

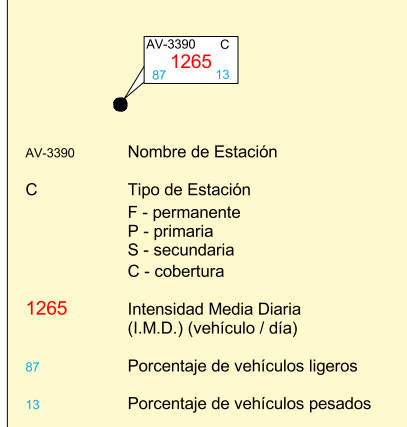
### AVILA




### Junta de Castilla y León

Consejería de Fomento  
Dirección General de Carreteras e Infraestructuras

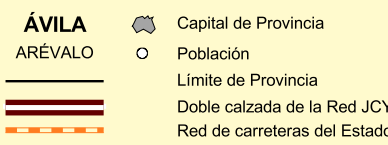
#### ESTACION DE AFORO



#### INTENSIDAD MEDIA DE TRAFICO




#### SIMBOLOGIA



TRÁFICO ASIGNADO A LAS CARRETERAS NACIONALES SEGÚN DATOS DEL MINISTERIO DE FOMENTO 2010  
\* DATOS CORRESPONDIENTES A 2010

DÍAS DE FUNCIONAMIENTO AL AÑO POR TIPO DE ESTACIÓN Y NÚMERO DE ESTACIONES	Número de Días	Número de Estaciones
Estaciones Permanentes	365	2
Estaciones Primarias	42	9
Estaciones Secundarias	12	0
Estaciones de Cobertura	1	62



ESCALA 1:400.000

