

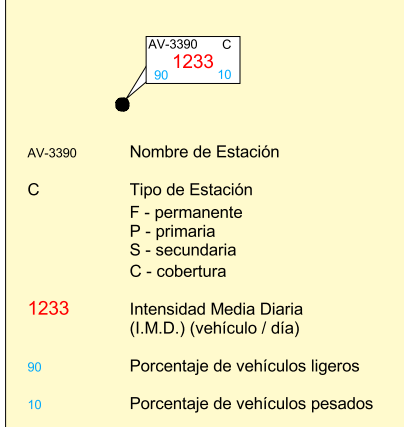
AVILA




Junta de Castilla y León

Consejería de Fomento y Medio Ambiente
Dirección General de Carreteras e Infraestructuras

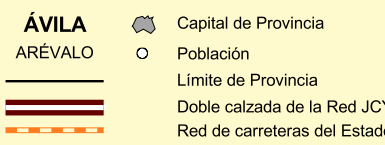
ESTACION DE AFORO



INTENSIDAD MEDIA DE TRAFICO




SIMBOLOGIA

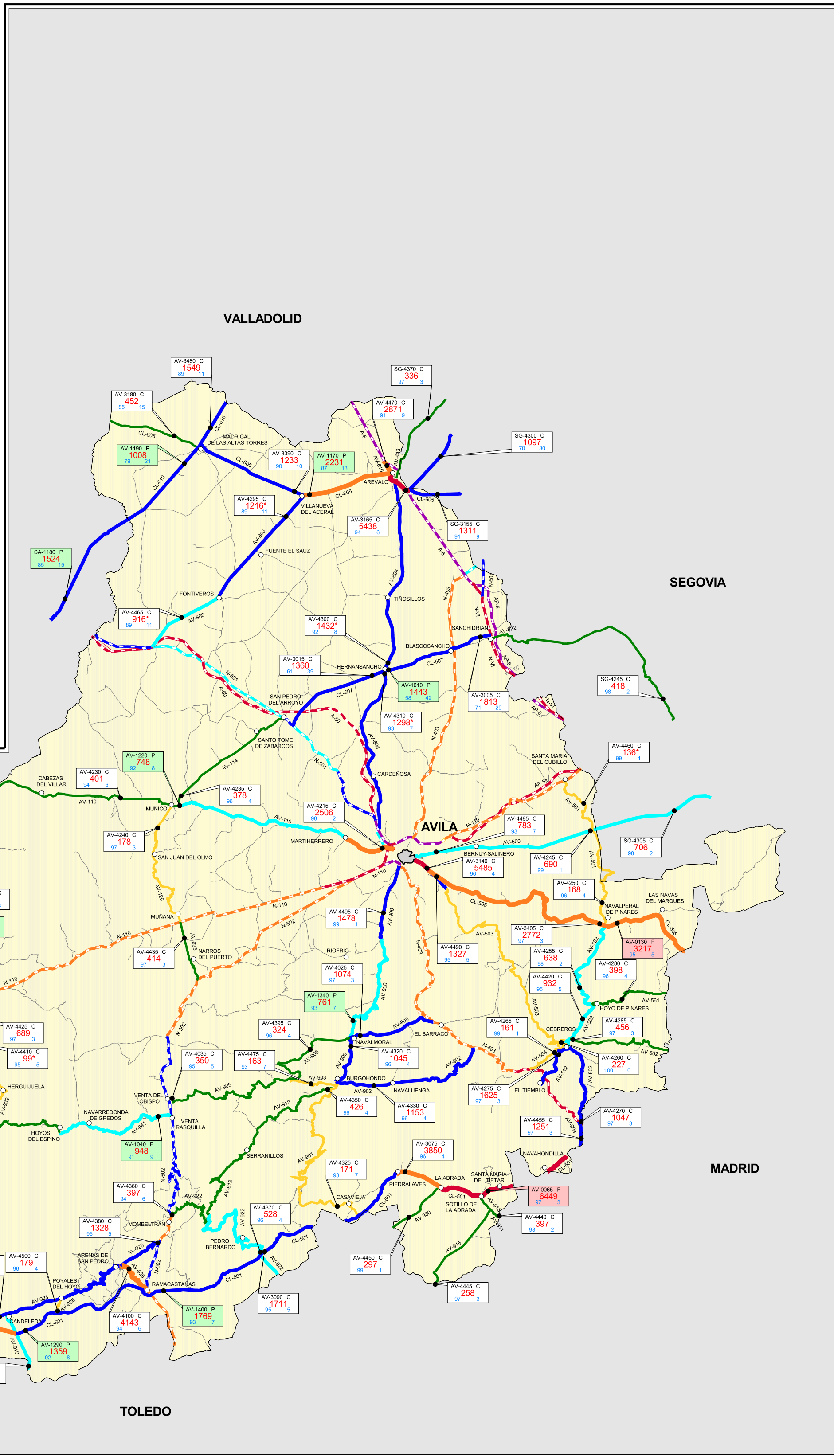


TRÁFICO ASIGNADO A LAS CARRETERAS NACIONALES SEGÚN DATOS DEL MINISTERIO DE FOMENTO 2011
* DATOS CORRESPONDIENTES A 2011

DÍAS DE FUNCIONAMIENTO AL AÑO POR TIPO DE ESTACIÓN Y NÚMERO DE ESTACIONES	Número de Días	Número de Estaciones
Estaciones Permanentes	365	2
Estaciones Primarias	42	10
Estaciones Secundarias	12	0
Estaciones de Cobertura	1	61



ESCALA 1:400.000



TOLEDO